



あらゆるモノを簡単管理

物品管理システム B-Touch ver4.0 ご紹介



物品管理システム(B-Touch)とは

どこに何があるか **利用状況** はどうなのか管理するシステム



RFIDタグであつという間に棚卸



所在や状態(持出中・在庫など)を把握
モノを探す手間が減る



持出、返却、点検、棚卸、修理
5つの業務を標準搭載

他にも便利機能

持出予約機能／画像管理機能／タグ探索機能 など



ハンディターミナル (スマートフォンタイプ) と
RFIDタグ／QRラベル を活用

インターネット環境不要

新機能搭載

2023年 2月からバージョンアップ **Ver4.0** でさらに使いやすく

物品の**写真**をデータベースに登録可能

タグ紐づけ機能 標準搭載

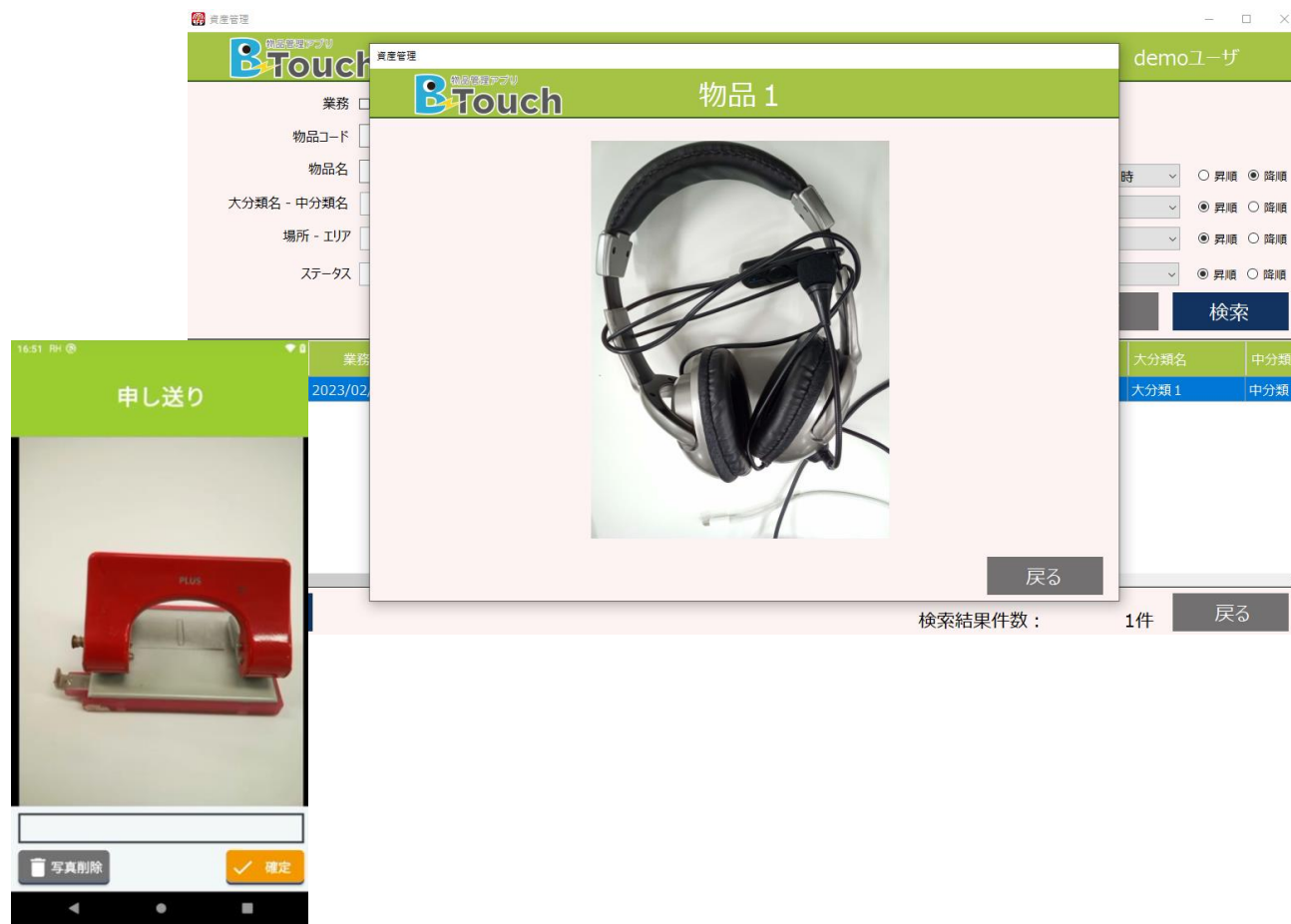


物品データ**差分取込**機能 標準搭載
(場所エリア、分類の自動登録対応)

複数ハンディ並行運用対応

持出予約機能が充実

通信方式が充実 (FTP/完全手動運用対応)



組合せ

ご利用条件にぴったりの組み合わせがきっと見つかります

 **棚卸だけ**
しっかりしたい！

棚卸業務のみ搭載
ライトセット

 **Light**

+

ハンディターミナル
リーダー &
スマートフォンタイプ



ライセンス **50万円**
+ハード +RFIDタグ

 **手軽に**
始めたい！

QRのみで運用
ラベル作成が簡単


 **QR**

+


ハンディターミナル
スマートフォンタイプのみ



ライセンス **100万円**
+ハード+QRラベル


 **全機能**
使いたい！

持出・返却にも対応
標準機能セット

 **標準**

+

ハンディターミナル
リーダー &
スマートフォンタイプ



ライセンス **100万円**
+ハード+RFIDタグ

お客様の声

○ 良かった点

管理品を見つけるまでの時間が格段に短くなった。
在庫数の精度もあがった。探索機能も便利。

棚卸作業時間が激減。
減って他の業務に時間を充てられるようになった。

リーズナブルでよくまとまったシステムだと思う。
相談から導入までもスムーズ。
買い切りなのも嬉しい。

画面が直感的でわかりやすい。文字が見やすい。

相談した結果、最小限のカスタマイズで自社業務に合わせて
てもらえた。

✕ 指摘ご要望

CSVの物品取込が一括しかなくて不便
追加分のみCSVデータで取り込みたい

物品CSVの差分取込可能に！

Ver4.0

ハンディ上でコードではなく物品名で確認したい

タグ確認機能で名称確認可能に！

Ver4.0

探索する物品をPCからいちいち送るのが面倒

ハンディ上のマスター一覧から探索可能に！

Ver4.0

PCで検索結果等の画面から物品一覧へ直接アクセスできない
のは不便

各画面から物品一覧へショートカット追加！

Ver4.0

読取画面の一覧表示が遅い

ハンディの一覧表示速度改善！

Ver4.0

ご利用例

いろいろなシーンでB-Touch

ケウエイの物品管理
B-Touch

楽器をまとめて棚卸し

楽器を取り出し棚卸し

そのままの状態棚卸し

楽器数量が多く、
目視と手書き管理は
時間でミス多発

ハンディターミナルで
一括読み取り！
パソコンでかんたん管理

固定資産の棚卸

ケウエイの物品管理
B-Touch

リース資産の返却作業を削減

リース資産情報の
ラベル貼り付け
(RFID内蔵)

リース品名	QRコード
リース日付	QRコード

A社リース品

リース品名	QRコード
リース日付	QRコード

**【返却】
ノートパソコン
5台**

リース品名	QRコード
リース日付	QRコード

**長年の利用で
ラベル情報がカスレても、
RFIDなら情報収集も可能**

ケウエイの物品管理
B-Touch

病院内の医療機器の数量把握に

血圧計
7個

車椅子
5個

点滴
スタンド
6個

病院施設内にある
機器の数量確認に

鍵の貸出返却 所在管理

計測器の貸出返却 所在管理

ご利用までの4ステップ

お問合せから運用開始まで **2週間～2か月**

※カスタマイズする場合、別途費用・期間がかかります
※タグ、機器のメーカー在庫状況により納期に影響する場合があります

STEP1 ヒアリング・選定

▷ お客様の現状や課題をヒアリングし、最適な組み合わせをご提案します


STEP2 機器手配

▷ 機器ご購入の場合、弊社が発注手配いたします

* 事前に現地での検証が必要な場合があります
* 電波局申請が発生する場合があります


STEP3 データ・ラベル準備

- ▶ 物品データの登録
- ▶ ラベル作成
- ▶ ラベル貼り付け

 データ作成オプション
ラベル発行オプション
をご利用ください


STEP4 セットアップ

- ▶ アプリインストール
- ▶ 通信設定
- ▶ データ取込
など

 導入オプション
をご利用ください

STEP4 運用開始

START

 保守サービス
オプション
をご利用ください

実機またはオンラインでのシステムご紹介、導入相談・概算費用積算など、お気軽にご連絡下さい。

メール

info@khwayz.jp

WEB

<https://www.khwayz.jp/contact.php>

